




Boite de Pythagore en perles

Matériel (non fourni)

Colle blanche + élastique

Présentation

Boîte

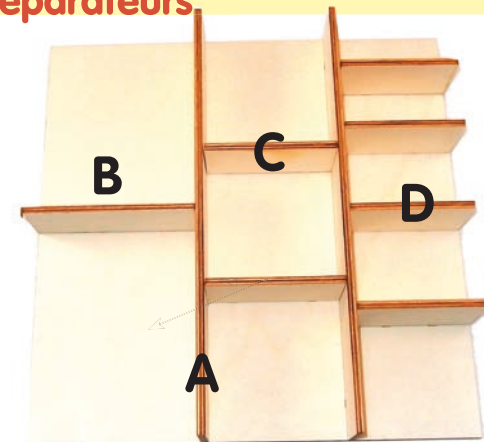


Couvercle



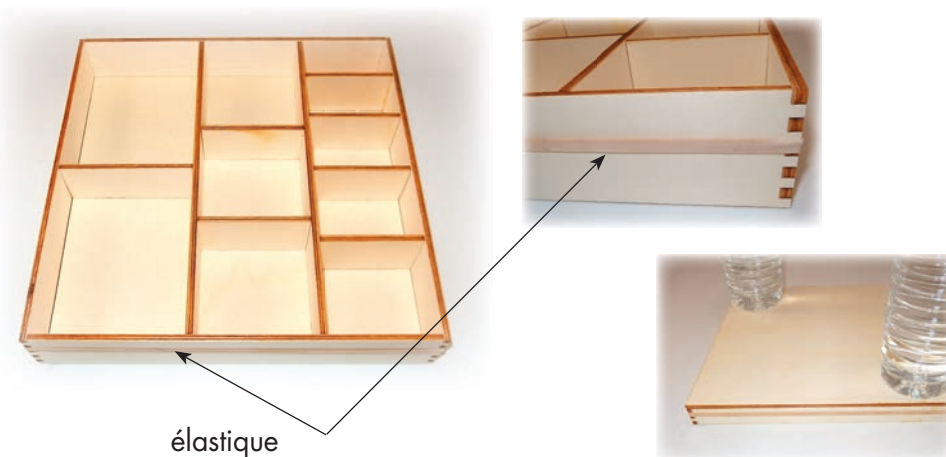
➤ étape 1 - Boîte : séparateurs

Assembler le fond
avec **A** x 2, **B** x 1, **C** x 2 et **D** x 4



➤ étape 2 - Boîte : contour

astuce : pour aider à faire tenir utiliser un élastique sur le contour puis retourner et poser des poids



➤ étape 3 - Couvercle